

JAMUHURI YA MUUNGANO WA TANZANIA  
WIZARA YA AFYA



TAARIFA YA HALI YA UVIKO-19  
KUANZIA TAREHE 26 MACHI HADI 01 APRILI, 2022

1. Vipengele Muhimu

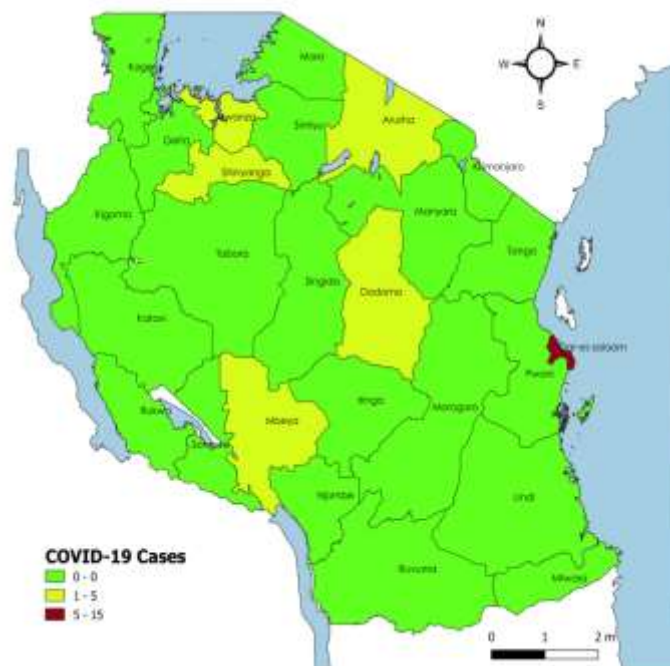
1: Muhtasari wa Wagonjwa, Vifo na Upimaji

- Jumla ya watu waliothibitika ni **33,836** na vifo **803**, sawa na asilimia **2.4** ya waliougua toka mlipuko uanze mnamo Machi, 2020.
- Jumla ya vipimo vya maabara (RT PCR) **496,215** vimefanyika na asilimia ya maambukizi ni **7**.
- Katika wiki tajwa, vipimo **5,972** vya maabara vimefanyika na asilimia **0.3** ya wateja walikuwa na maambukizi
- Idadi ya visa vipya vya maambukizi vilivyothibitika katika wiki tajwa, imeongezeka kidogo kutoka **18** wiki iliyopita hadi **21**, kwa ongezeko la asilimia **16.7**.
- Vifo vitatu vilitokea katika wiki tajwa.
- Jumla ya wataalam **3,351** wa afya wamethibitika kuwa na maambukizi tangu mlipuko uanze mnamo Machi, 2020
- Hakuna visa vipya vya maambukizi vilivyothibitika wala kifo kipya kwa watoa huduma za afya katika wiki tajwa

2: Chanjo

- Jumla ya watu waliokamilisha chanjo ya UVIKO-19 hadi sasa ni **3,288,008**.

3: Mtawanyiko Kijiografia wa Visa Vipya Vilivyothibitika kuwa na UVIKO-19  
Kimkoa, Tarehe 26 Machi hadi 01 Aprili, 2022 Tanzania Bara

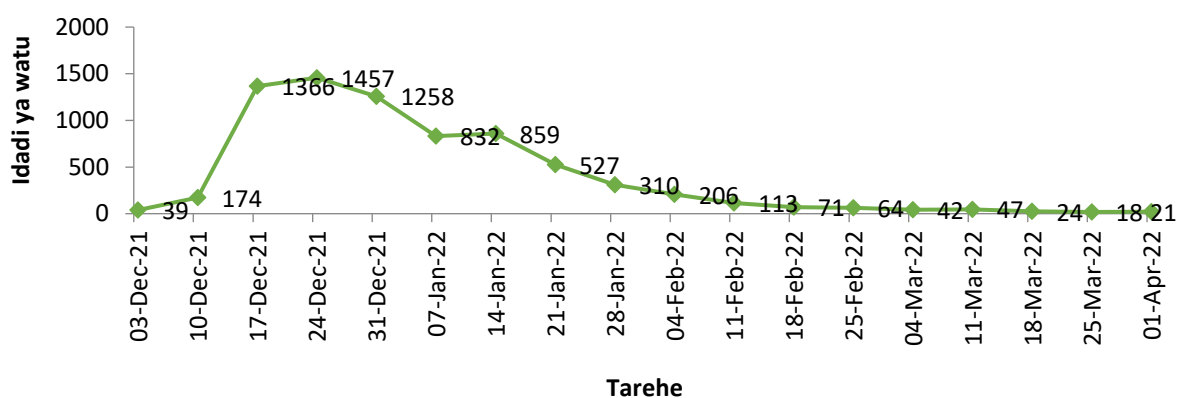


## 2. Epidemiolojia na Ufuatiliaji wa Ugonjwa

### A. Wagonjwa, Vifo na Tetesi

Watu wapya waliothibitika katika wiki	21
Jumla ya watu waliothibitika tangu ugonjwa uanze	33,836
Vifo vipya katika wiki	3
Jumla ya vifo tangu ugonjwa uanze	803
Idadi ya tetesi za ugonjwa zilizothibitishwa wiki hii	54

### Mwenendo wa UVIKO-19 kwa wiki

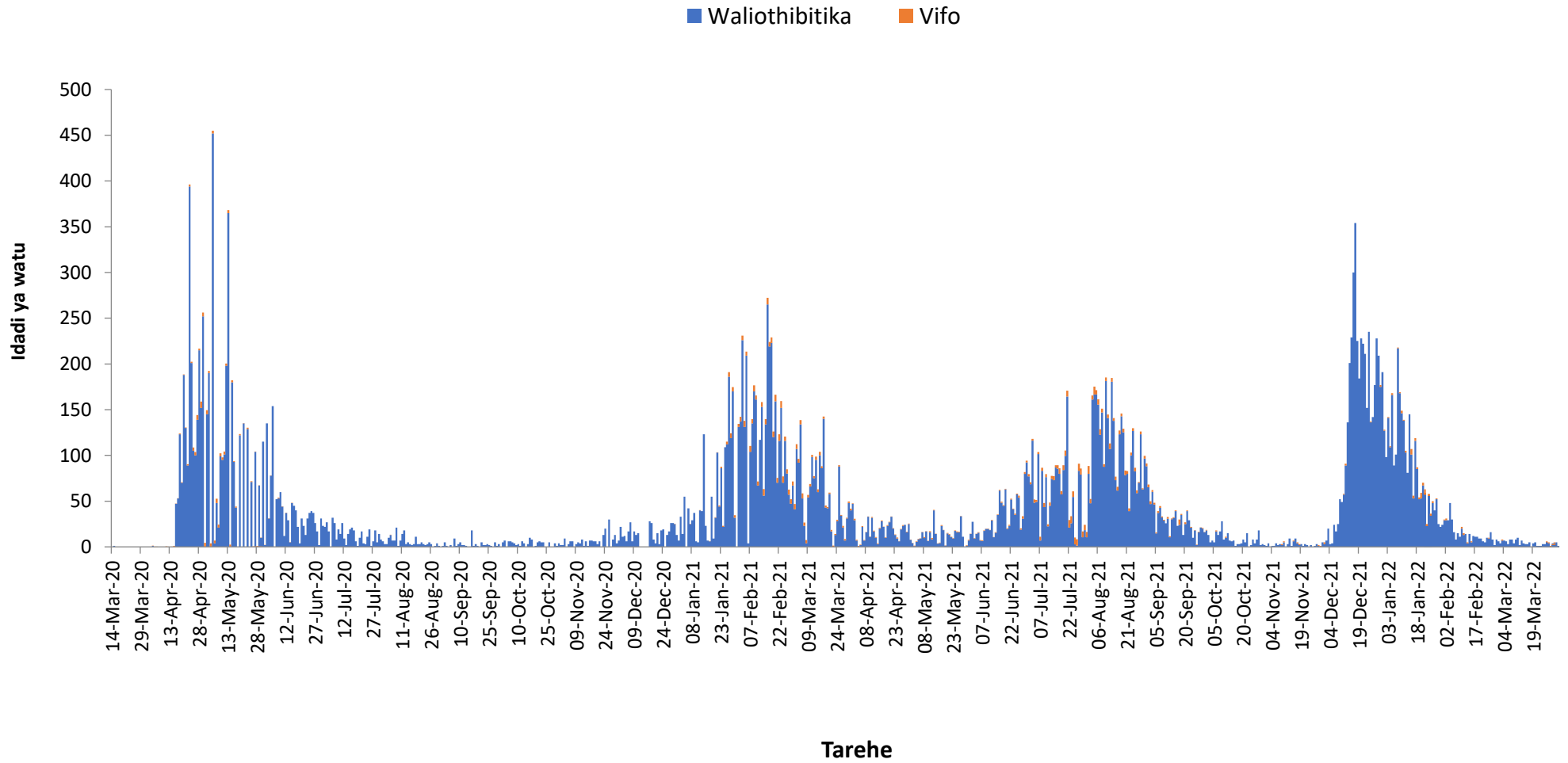


Watu waliothibitishwa walianza kuongezeka kutoka tarehe 3 hadi 24 Desemba, 2021. Hali ya kupungua ilionekana kuanzia mwishoni mwa Desemba, 2021. Katika wiki hii, idadi ya kesi zilizoripotiwa ilipungua kwa 16.7% kutoka wiki iliyotangulia.

### Jedwali 1: Visa Vipya vya UVIKO-19 na Vifo Vilivyothibitika kwa Siku, tarehe 26 Machi hadi 01 Aprili, 2022

Tarehe	Visa Vilivyothibitika	Vifo Vilivyothibitika
26-Mar-22	5	1
27-Mar-22	4	0
28-Mar-22	0	1
29-Mar-22	4	0
30-Mar-22	2	1
31-Mar-22	5	0
01-Apr-22	1	0
Jumla	21	3

**Jedwali 2: Mwenendo wa Visa Vilivyothibitika kuwa na UVIKO-19 na Vifo tangu Mlipuko Uanze hadi Wiki ya 26 Machi hadi 01 Aprili, 2022**



**B. Upimaji wa Ugonjwa wiki ya tarehe 26 Machi hadi 01 Aprili, 2022**

Jumla ya vipimo vipya vya maabara (RT-PCR) vilivyofanyika	5,972
Idadi ya vipimo vipya vya maabara (RT-PCR) kwa wasafiri wanaoondoka	5,822
Jumla ya vipimo vya maabara (RT PCR) vilivyofanyika tangu mlipuko uanze	496,215
Idadi ya vipimo vilivyofanyika kwa wasafiri wanaoingia nchini kupitia mipakani kwa kutumia kipimo cha haraka (RDT)	3,441

**C. Taarifa ya Wagonjwa Waliolazwa Siku ya tarehe 01 Aprili, 2022**

Jumla ya vitanda vya wagonjwa wa UVIKO-19	4,361
Idadi ya vitanda vya UVIKO-19 vilivyokuwa na wagonjwa	3
Idadi ya vitanda katika kitengo ya uangalizi wa karibu (ICU)	237
Idadi ya vitanda katika kitengo ya uangalizi wa karibu vyenye wagonjwa	1

**D. Chanjo**

Idadi ya watu wapya waliochanjwa dozi ya 1 (Sinopham) katika wiki	83,644
Idadi ya watu wapya waliochanjwa dozi ya 2 (Sinopham) katika wiki	47,688
Jumla ya watu waliochanjwa dozi ya 1 ya Sinopharm	1,692,407
Jumla ya watu waliochanjwa dozi ya 2 ya Sinopharm	1,166,401
Idadi ya watu wapya waliochanjwa chanjo ya Janssen (JJ) katika wiki	63,891
Jumla ya watu waliochanjwa chanjo ya Janssen (JJ)	1,465,837
Idadi ya watu waliochanjwa dozi ya 1 ya Pfizer	103,469
Idadi ya watu waliochanja dozi ya 2 ya Pfizer	45,743
Jumla ya watu waliochanjwa dozi ya 1 ya Pfizer	870,932
Jumla ya watu waliochanjwa dozi ya 2 ya Pfizer	484,004
Idadi ya watu waliochanjwa dozi ya 1 ya Moderna	12,862
Idadi ya watu waliochanjwa dozi ya 2 ya Moderna	69,697
Jumla ya watu waliochanjwa dozi ya 1 ya Moderna	148,743
Jumla ya watu waliochanjwa dozi ya 2 ya Moderna	69,697
Jumla ya watu waliokamilisha chanjo	3,288,008

**Jedwali 3: Mgawanyiko wa watu waliothibitika kuwa UVIKO-19 na vifo vya UVIKO-19 kwa Mikoa, kwa tarehe 26 Machi hadi 1 Aprili, 2022 Tanzania Bara**

NA	MKOA	WALIOTHIBITIKA	VIFO
1	Arusha	2	0
2	Dar Es Salaam	13	2
3	Dodoma	2	0
4	Geita	0	0
5	Iringa	0	0
6	Kagera	0	0
7	Katavi	0	0
8	Kigoma	1	0
9	Kilimanjaro	0	0
10	Lindi	0	0
11	Manyara	0	0
12	Mara	0	0
13	Mbeya	0	0
14	Morogoro	0	0
15	Mtwara	0	0
16	Mwanza	3	1
17	Njombe	0	0
18	Pwani	0	0
19	Rukwa	0	0
20	Ruvuma	0	0
21	Shinyanga	0	0
22	Simiyu	0	0
23	Singida	0	0
24	Songwe	0	0
25	Tabora	0	0
26	Tanga	0	0
	<b>Jumla</b>	21	3